

SEMANA DE VACUNACION DE LAS AMERICAS



Contenido de la presentación

- **Antecedentes**
- **Propósitos de la SVA**
- **Organización de la SVA**
- **Metas y Resultados**
- **Limitaciones**
- **Lecciones aprendidas**

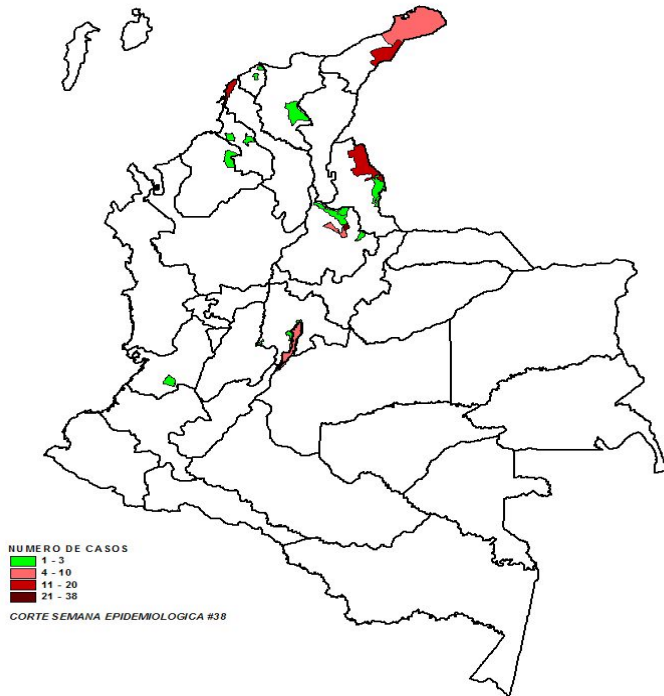


ANTECEDENTES SV

Colombia: 128 casos



CASOS POSITIVOS PARA SARAMPION
AÑO 2002



Venezuela: 2386 casos

Antecedentes de la Semana de Vacunación

- **Acuerdo de Sucre – 23 de Abril/2002**
- **Reunión de la REMSA – 29 de Nov/2002**
- **II Reunión de Ministros de América del Sur 30 de Nov/2002.**
- **Consulta de Centro América para unirse a la iniciativa**



PROPOSITOS DE LA SEMANA DE VACUNACION:

Proteger a grupos de riesgo de epidemias.

Promover mayor acceso a la vacunación.

**Promover comunicación y cooperación entre
países.**

PRINCIPIOS

Equidad y Panamericanismo

Definición de Inequidad

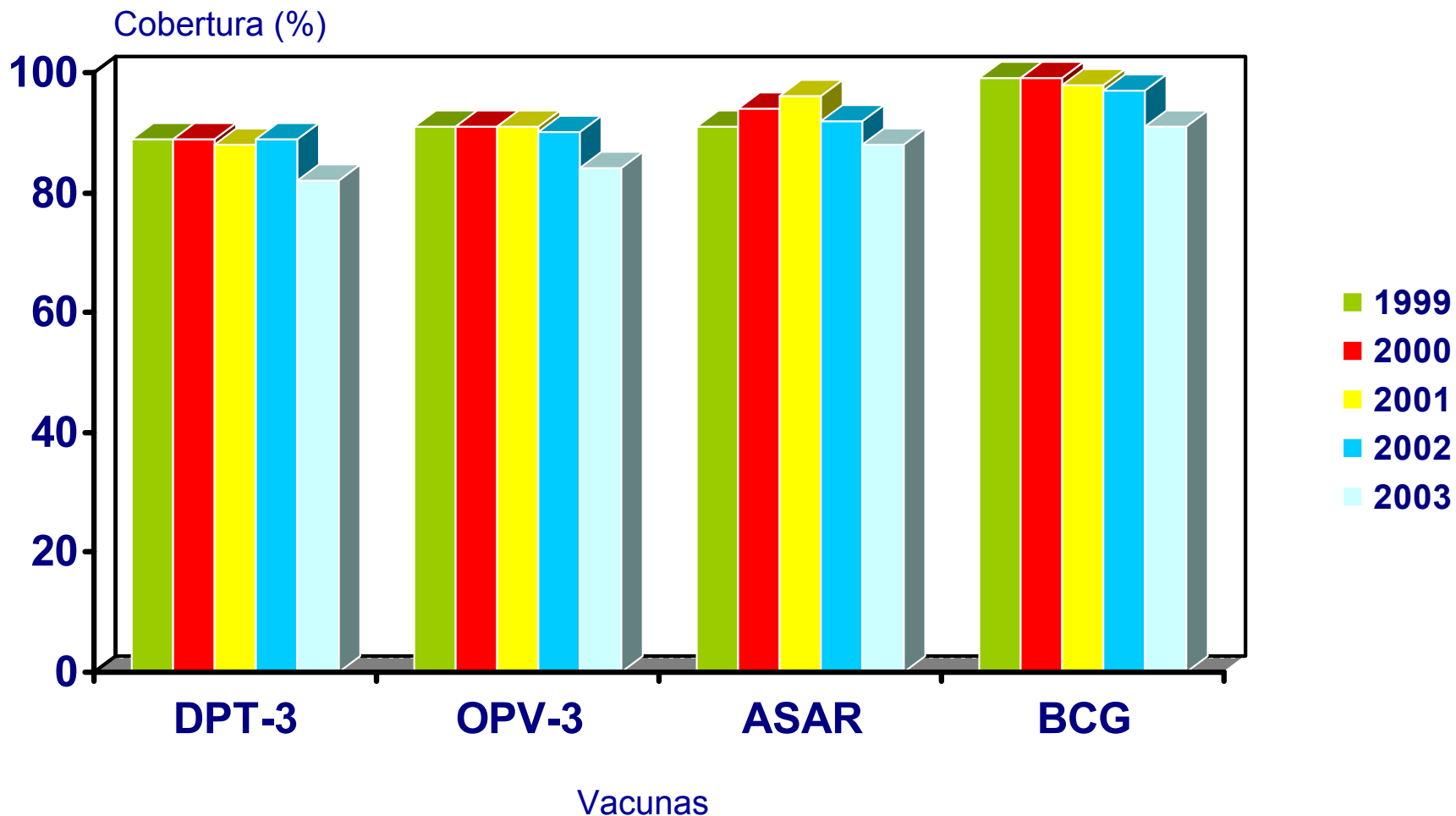
Entendida como la existencia de diferencias injustas y evitables en el acceso a bienes, servicios y oportunidades, genera exclusión en salud.

Exclusión en Salud

Estudio de exclusión en salud OPS: “La exclusión en salud esta fuertemente ligada a la pobreza, la marginalidad, la discriminación racial, así como a patrones culturales incluyendo el idioma, el aislamiento geográfico, en especial la ruralidad, a la falta de servicios básicos; y a un bajo nivel de educación o información de los usuarios de los servicios de salud”.



Cobertura de vacunación < 1 año Región de las Américas*, 1999-2003**

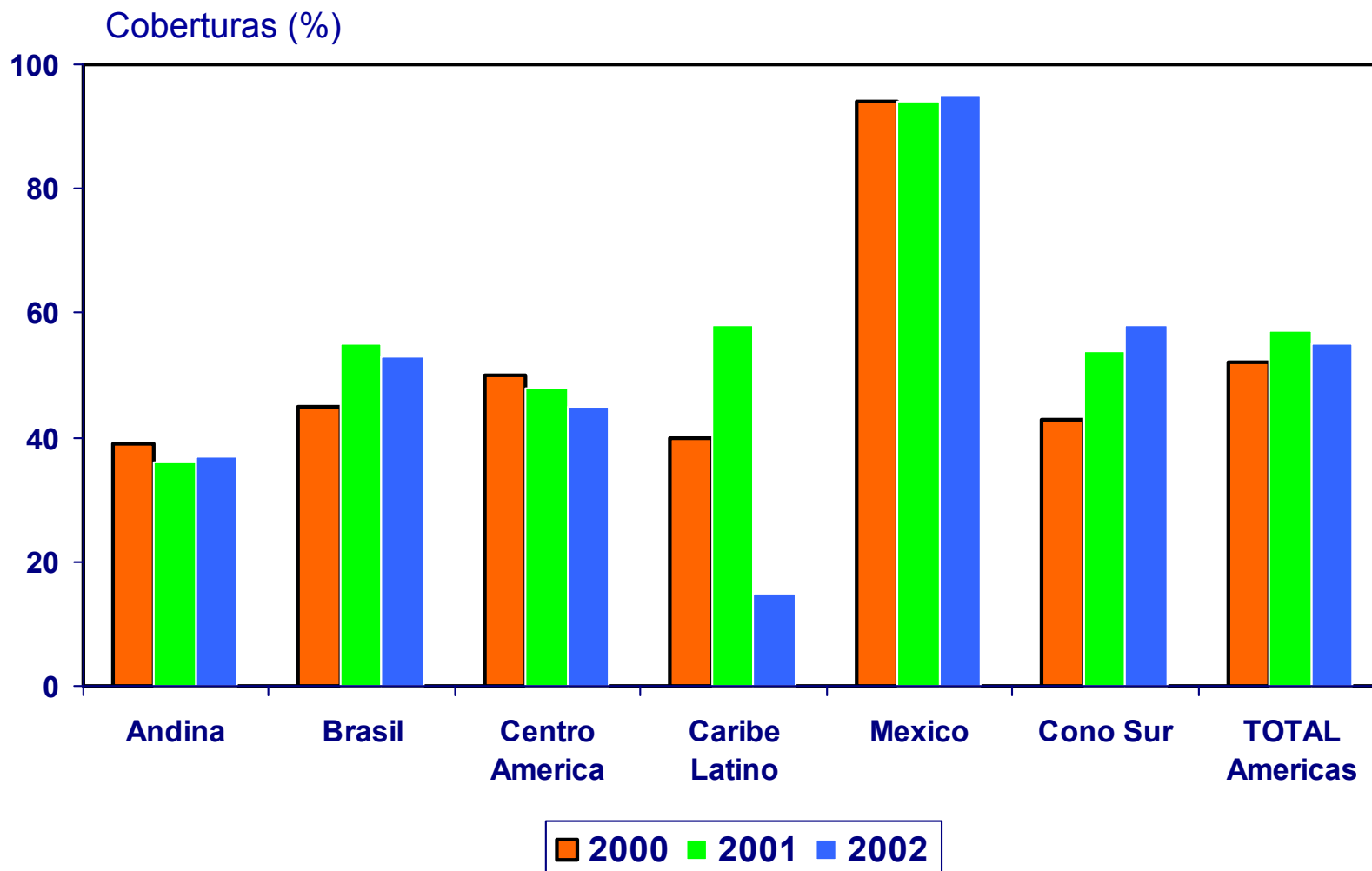


Fuente: Informes de los países

* No incluye Estados Unidos y Canadá

**Datos provisionales

Porcentaje de municipios con coberturas de vacunación DPT3 > 95%, en la Región de Latino América, 2000-2002



Exclusión en Vacunación

Ecuador	Paraguay	R. Dominicana	Honduras
Tasa de abandono BCG y DPT 25%	39.9% de los <5 sin esquema completo de vacunacion	15% <5 sin ninguna vacuna 141.507	16.3 % de los <5 sin esquema completo de vacunacion 1.065.291

Dónde están las poblaciones excluidas y de alto riesgo?

Urbano-marginales

Fronteras

Indígenas

Comunidades dispersas

Zonas Turísticas

Desplazados



ORGANIZACIÓN SV 2003

- **Presentación de Planes de Acción por países de Suramérica.**
- **Mensaje y logo únicos para identificar la Semana de la Vacunación con apoyo de OPS, (PIN).**

Meta: 14.085.451 niños menores de 5 años
3.000.000 MEF

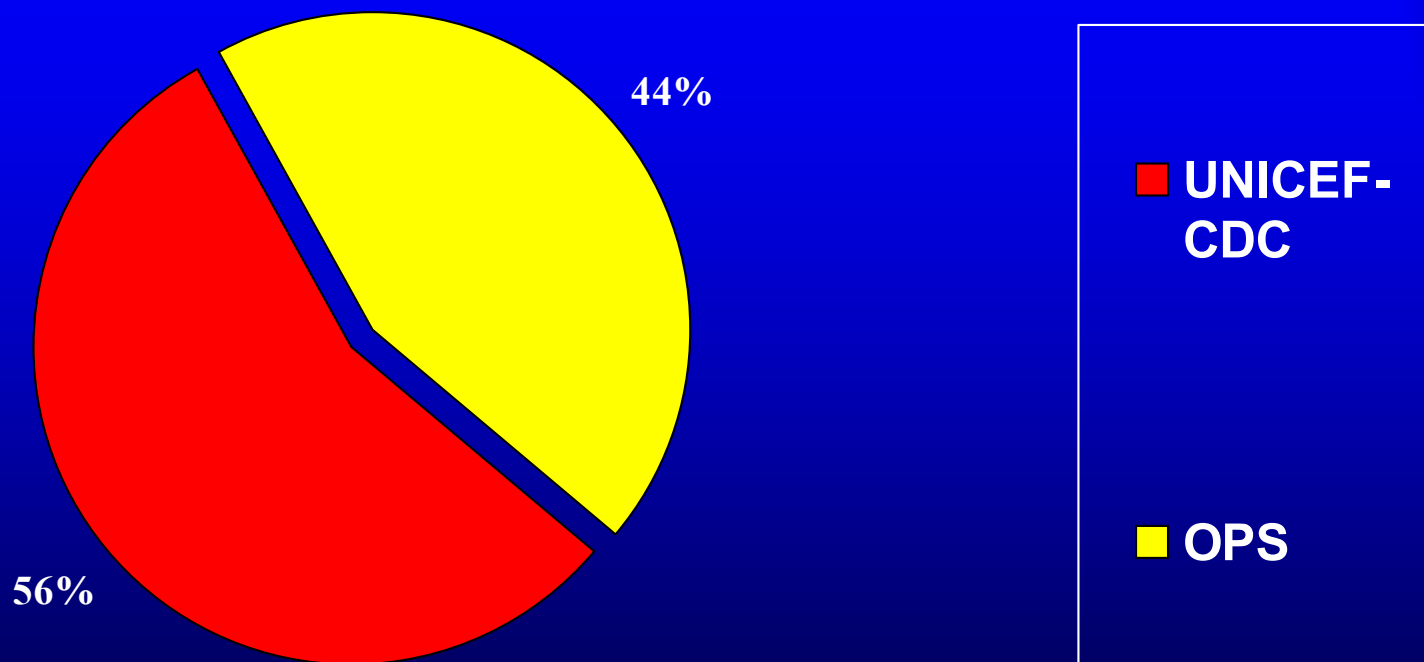
ORGANIZACIÓN 2003

Coordinación Interagencial: UNICEF, USAID, CDC, Cruz Roja Internacional, entre otros.

Coordinación y Ejecución de actividades fronterizas.

Mobilización de recursos a través del CDC, UNICEF y Cruz Roja.

Recursos de cooperación externa para la Semana de Vacunación 2003




Total movilizado EAUS\$ 844,000



Semana de Vacunación 2003

Actos de Lanzamiento



Vacunar es Un gesto de amor

Semana Panamericana de Vacunación
La vacunación es gratis durante todo el año en los servicios de salud pública del país

Ministerio de Salud Pública
Organización Panamericana de la Salud - OPS/OMS



FRONTERA BOLIVIA-PERU-BRASIL BOLPEBRA



1 Junio, 2003

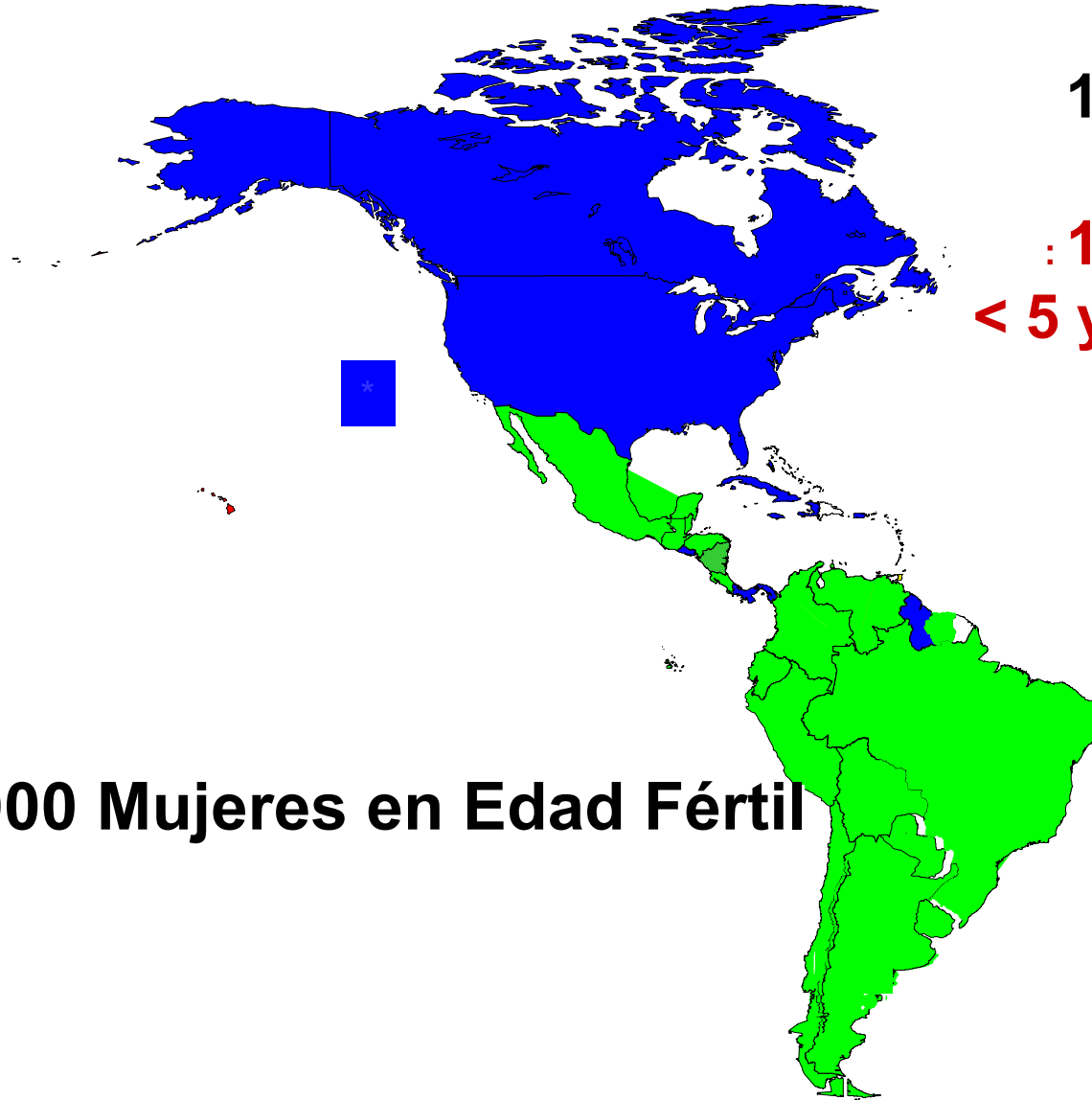
Frontera Ecuador-Perú



**Huaquillas-Aguas Verdes
2 de Junio/2003**

RESULTADOS

Resultados



19 países

: 13,583,888

< 5 years (97%)

❖ 3.000.000 Mujeres en Edad Fértil

Limitaciones

- *Actividad no programada en Planes de Acción.*
- *Escaso involucramiento de autoridades locales*
- *Llegada tarde del material de difusión en las fronteras*
- *Falta de vacunas y insumos en algunas áreas*
- *Dificultad de intercambio de información entre países*

LOGROS

La vacunación asumida como un bien público regional

Sensibilización del personal de salud para atender poblaciones excluidas

Contribución a la disminución de las inequidades

Oportunidad para realizar otras intervenciones (Vit. A, antiparasitarios)

Amplia Comunicación Social

Fortalecimiento del trabajo interfronterizo

Cooperación Interagencial

Lecciones Aprendidas

- 1. Incluir la programación de la SV en los planes de acción de los países.**
- 2. Programar las rondas adicionales necesarias para completar esquemas**
- 3. Mayor Intercambio de información y seguimiento en zonas fronterizas.**
- 4. Medir el aporte de la SV al Programa Regular.**

Lecciones Aprendidas

- 5. Afinar criterios de riesgo para la identificación de poblaciones excluidas.**
- 6. Definir indicadores para cuantificar a los niños y MEF a los que se llega por primera vez. (0 dosis).**
- 7. Precisar costos de intervención y costo por niño vacunado.**

Iniciativa 2004

**Convocatoria a todos los países de
la Región**

Participación de España

Semana de Vacunación en las Américas

- 1. Resolución 132 Comité Ejecutivo de OPS**
- 2. Resolución MERCOSUR**
- 3. RESSCAD**
- 4. Apoyo de primeras damas**
- 5. Movilización de recursos nacionales y de cooperación externa**

La vacunación: un bien público regional

MUCHAS GRACIAS!